

# 308 M\$

## La faune et la nature ÇA COMPTE !

### La chasse sportive, 408 000

Québécoises et Québécois la pratiquent pour le loisir, le plaisir, les défis à relever et bien d'autres raisons. Un dénominateur commun les caractérise toutefois : ils contribuent à dynamiser l'économie régionale grâce aux 308 millions de dollars qu'ils consacrent à la pratique de cette activité et à la consommation de produits et services en lien avec elle.

Plus de 700 000 Québécoises et Québécois expriment leur intérêt pour la chasse, l'équivalent de 12 % de la population québécoise.

#### QUATRE RÉGIONS

- La Capitale-Nationale
- Les Laurentides
- La Montérégie
- Montréal

concentrent 311 355 adeptes et personnes désireuses de chasser. En valeur relative, plus de 44 % des personnes intéressées à la chasse au Québec résident dans ces régions urbaines.

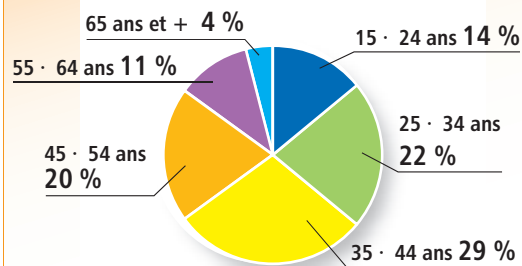
Le potentiel de nouveaux adeptes par rapport aux adeptes actifs s'élève à près de 75 %

LES 408 000 ADEPTES CONSACRENT PRÈS DE 6 MILLIONS DE JOURS DE CHASSE POUR UNE MOYENNE DE 14,5 JOURS PAR ADEPTE.

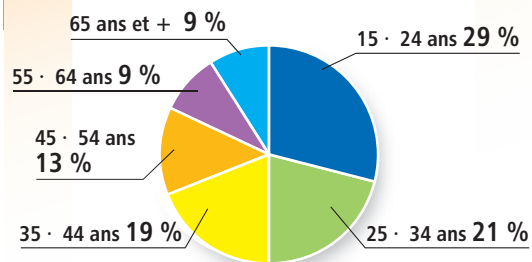
### CHASSE SPORTIVE :

Des dépenses de 308 M\$ par année.

#### Le profil des adeptes selon le groupe d'âge



#### Le profil des adeptes potentiels selon le groupe d'âge



La plus forte proportion d'adeptes se situe entre 25 et 54 ans, ces derniers regroupant 71 % des chasseuses et des chasseurs au Québec.

Les jeunes de 15 à 24 ans ne seraient qu'un peu plus de 57 000 à s'adonner à la pratique de la chasse.

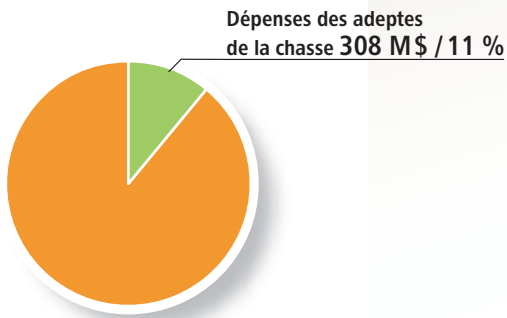
La moitié de la clientèle potentielle pour la chasse est âgée de moins de 35 ans.

La chasse attire environ quatre fois moins de femmes que d'hommes.

[www.faunenatureenchiffres.gouv.qc.ca](http://www.faunenatureenchiffres.gouv.qc.ca)

Les adeptes de la chasse dépensent **308 M\$**. Ces dépenses permettent de créer ou de maintenir **3 322 emplois**, de verser **87,3 M\$ en salaires** et de générer **157,3 M\$** en valeur ajoutée. Grâce à leurs dépenses, le gouvernement du Québec et le gouvernement fédéral bénéficient de revenus respectifs de **46 M\$** et de **37 M\$**.

### Dépenses de 2,9 G\$ (100%) des adeptes des activités liées à la faune et à la nature



Les dépenses moyennes annuelles à l'échelle du Québec varient de **300 \$** à **955 \$**, la moyenne québécoise étant de **756 \$**.

### IMAGINEZ LES RÉPERCUSSIONS SI...

... LES QUELQUE 305 000 personnes intéressées mais ne chassant pas injectaient dans l'économie du Québec la dépense moyenne annuelle consacrée par chaque adepte. PLUS DE 230 M\$ EN DÉPENSES ADDITIONNELLES.

## SAVIEZ-VOUS QU'EN 2000...

- 23 000 chasseurs non résidents sont venus au Québec pour pratiquer leur loisir préféré.
- Ils ont acheté 4,8 % des permis de chasse vendus au Québec.

## À chaque gibier son importance

### CERF DE VIRGINIE

140 000 adeptes en provenance surtout de la Montérégie, de l'Outaouais, de la Chaudière-Appalaches, des Laurentides et de l'Estrie qui dépensent **78,2 M\$**

### ORIGNAL

122 500 adeptes en provenance surtout de l'Abitibi-Témiscamingue, du Saguenay-Lac-Saint-Jean, de la Montérégie, du Bas-Saint-Laurent, des Laurentides, de la Capitale-Nationale, de la Chaudière-Appalaches, du Nord-du-Québec et de l'Outaouais qui dépensent **121,5 M\$**

### PETIT GIBIER

182 500 adeptes en provenance surtout de la Montérégie, de l'Abitibi-Témiscamingue, du Saguenay-Lac-Saint-Jean, de la Capitale-Nationale et de la Chaudière-Appalaches qui dépensent **78,5 M\$**

### OURS NOIR

3 300 adeptes en provenance surtout de la Montérégie, de l'Abitibi-Témiscamingue, de la Chaudière-Appalaches et des Laurentides qui dépensent **5,6 M\$**

### CARIBOU

7 400 adeptes en provenance surtout de la Côte-Nord, du Saguenay-Lac-Saint-Jean, des Laurentides, de la Montérégie et de l'Abitibi-Témiscamingue qui dépensent **24,5 M\$**

[www.fauenatureenchiffres.gouv.qc.ca](http://www.fauenatureenchiffres.gouv.qc.ca)